

**Як фізична особа  
може отримати  
довідку про свої доходи  
в Електронному кабінеті**



# КРОК № 1

**Зайдіть на головну сторінку**

**Електронного кабінету платника**

**(ЕКП):**

- **через вебпортал ДПС України:**

**<http://tax.gov.ua/>**

- **або набравши в адресному рядку**

**браузеру:**

**<http://cabinet.tax.gov.ua>**

# Вхід до ЕКП через вебпортал ДПС України



<https://tax.gov.ua>



**Головне управління ДПС  
у Запорізькій області**


**Електронний  
кабінет платника**




# Головна сторінка Електронного кабінету


 <https://cabinet.tax.gov.ua>




 **gov.ua**  
Державні сайти України



**Електронний кабінет**  
Державна податкова служба України

 Вхід

 Людям із порушенням зору

Реєстри    Календар    Бланки звітності    Прес-центр

## Новини



ДПС запускає новий сервіс «infoTAX»  
27.10.2020



ДПС запустила свій Telegram-канал  
21.10.2020



При реорганізації в єдину юрособу  
принципово, щоб не було зайвих  
управлінських ланок, – Олексій  
Любченко  
21.10.2020




Олексій Любченко: Ми будемо руйнувати  
схеми з відшкодування ПДВ по  
непідтвердженим залишкам товару, адже  
ціна – 1 млрд гривень  
20.10.2020



## КРОК № 2

# Увійдіть в особистий кабінет



### Вхід до особистого кабінету

Файловий ключ Апаратний ключ id.gov.ua

Оберіть АЦСК: КНЕДП - ІДД ДПС

Особистий ключ:

Пароль захисту ключа:

Обрати Зчитати

Увійти Відміна

Оберіть файл з особистим ключем (зазвичай з ім'ям Key-6.dat) та вкажіть пароль захисту

**Вхід здійснюється з використанням електронного ключа. Зокрема, сертифікати ключів можна отримати безкоштовно у будь-якому пункті Кваліфікованого надавача електронних довірчих послуг Інформаційно-довідкового департаменту ДПС України (<http://acskidd.gov.ua/>) або в банківських установах та організаціях.**

**Зазвичай, процедура отримання ключа для фізичних осіб займає від 10 до 30 хвилин.**

# Організації та установи, які видають електронні ключі



- ✓ **КНЕДП – ІДД ДПС**
- ✓ **"Дія". Кваліфікований надавач електронних довірчих послуг**
- ✓ **Акредитований центр сертифікації ключів Укрзалізниці**
- ✓ **АЦСК "MASTERKEY" ТОВ "АРТ-МАСТЕР"**
- ✓ **АЦСК ДП "УСС"**
- ✓ **АЦСК Публічного акціонерного товариства "УкрСиббанк"**
- ✓ **КНЕДП ТОВ "ДЕПОЗИТ САЙН"**
- ✓ **АЦСК АТ КБ "ПРИВАТБАНК"**
- ✓ **Акредитований Центр сертифікації ключів Збройних Сил**
- ✓ **Кваліфікований надавач ЕДП "Військова частина 2428"**
- ✓ **КНЕДП "АЦСК ринку електричної енергії"**
- ✓ **КНЕДП – АЦСК МВС України**
- ✓ **АЦСК Національного банку України**
- ✓ **АЦСК ТОВ "Центр сертифікації ключів "Україна"**
- ✓ **Кваліфікований надавач ЕДП "Казначейство"**
- ✓ **Акредитований центр сертифікації ключів ПАТ "НДУ"**
- ✓ **АЦСК "eSign" ТОВ "Алтерсайд"**
- ✓ **АЦСК ДП "Український інститут інтелектуальної власності"**
- ✓ **Акредитований центр сертифікації ключів АТ "Ощадбанк"**
- ✓ **АЦСК Генеральної прокуратури України**
- ✓ **АЦСК ТОВ "ІНТЕР-МЕТЛ"**



# Отримання ЕДП в КНЕДП ІДД ДПС України



## Документи, необхідні для отримання ЕДП фізичною особою:

- ✓ **заповнена та підписана Реєстраційна картка** (у двох примірниках);
- ✓ **оригінал та засвідчена копія паспорта** (копії 1-2 сторінок (3-6 за наявності відміток та сторінки з відміткою про реєстрацію місця проживання), або копія з обох сторін безконтактного електронного носія (у випадку наявності паспорта громадянина України, виготовленого у формі ID-картки, та паперового витягу з Єдиного державного демографічного реєстру про адресу реєстрації місця проживання, або Довідки про реєстрацію місця проживання фізичної особи), або паспорта громадянина України для виїзду за кордон з відміткою про постійне місце проживання в іноземній державі);
- ✓ **оригінал та засвідчена копія\* посвідчення біженця** з відміткою про реєстрацію місця проживання, або посвідки на постійне (тимчасове) місце проживання з відміткою про реєстрацію місця проживання, або копія, з обох сторін, безконтактного електронного носія (у випадку наявності посвідки на постійне (тимчасове) місце проживання виготовленої у формі ID-картки та паперового витягу з Єдиного державного демографічного реєстру про адресу реєстрації місця проживання, або Довідки про реєстрацію місця проживання фізичної особи), або паспорта громадянина іншої країни з відміткою про реєстрацію місця проживання із нотаріально засвідченим перекладом на українську мову;
- ✓ **засвідчена копія\* реєстраційного номеру облікової картки платника податків (ідентифікаційного номера)**  
\* - якщо через релігійні переконання фізична особа відмовилась від реєстраційного номеру облікової картки платника податків, додатково подається копія сторінки паспорту з відміткою про таку відмову.





# **Електронний ключ фізична особа може використовувати:**

---

**для отримання довідки про доходи  
в Електронному кабінеті з метою:**

- **декларування доходів за минулий рік;**
- **при поданні декларації до органів соціального захисту для отримання житлових субсидій тощо;**

**для користування електронними  
сервісами державних органів влади та  
іншими послугами**

[https://acskidd.gov.ua/fiz\\_osoba](https://acskidd.gov.ua/fiz_osoba)

**Головне управління ДПС  
у Запорізькій області**



# Адреси пунктів реєстрації користувачів КНЕДП ІДД ДПС України у Запорізькій області:

---



**м. Запоріжжя**

**вул. Паркова, буд. 4а, 1-й пов.**



**м. Бердянськ**

**просп. Праці, буд. 20, каб. 219  
тел.: (06153) 38663**



**м. Мелітополь**

**вул. Героїв України, буд. 31, каб. 103  
тел.: (0619) 422920**



**Режим  
роботи:**

**! пункти працюють за  
попереднім записом**

**Реєстрація  
користувачів:**

**пн – чт**

**з 10:00 до 17:00**

**пт**

**з 10:00 до 15:45**

**обідня перерва:**

**з 12:00 до 12:45**

<https://acskidd.gov.ua/contacts>

# КРОК № 3

## Для входу в Особистий кабінет оберіть особистий електронний ключ

Вхід до особистого кабінету

	<b>Файловий ключ</b>	Апаратний ключ	id.gov.ua
Оберіть АЦСК:	<input type="text" value="КНЕДП - ІДД ДПС"/>		
Особистий ключ:	<ul style="list-style-type: none"><li><b>КНЕДП - ІДД ДПС</b></li><li>"Дія". Кваліфікований надавач електронних довірчих послуг</li><li>Акредитований центр сертифікації ключів Укрзалізниці</li><li>АЦСК "MASTERKEY" ТОВ "АРТ-МАСТЕР"</li><li>КНЕДП ДП "УСС"</li></ul>		
Пароль захисту ключа:	<input type="text"/>		
	<b>Увійти</b>	<b>Відміна</b>	

Оберіть файл з особистим ключем (зазвичай з ім'ям Key-6.dat) та вкажіть пароль захисту

# КРОК № 4

**У нижньому полі введіть пароль для ключа та натисніть кнопку "Увійти".**

**Якщо ключ дійсний, на екрані з'явиться напис "Ключ успішно завантажено".**

Вхід до особистого кабінету


The screenshot shows a web form for loading a key. At the top, there are three tabs: "Файловий ключ" (selected), "Апаратний ключ", and "id.gov.ua". Below the tabs, there are several input fields and buttons:

- "Оберть АЦСК:" with a dropdown menu showing "АЦСК АТ КБ «ПРИВАТБАНК»".
- "Особистий ключ:" with a masked input field and a blue button labeled "Обрати" circled in red with a large red number "1" next to it.
- "Оберть ключ з jks:" with a masked input field and a dropdown arrow.
- "Пароль захисту ключа:" with a masked input field and a blue button labeled "Стерти". The input field is circled in red with a large red number "2" next to it.
- At the bottom, there are two blue buttons: "Увійти" (circled in red with a large red number "3" next to it) and "Відміна".

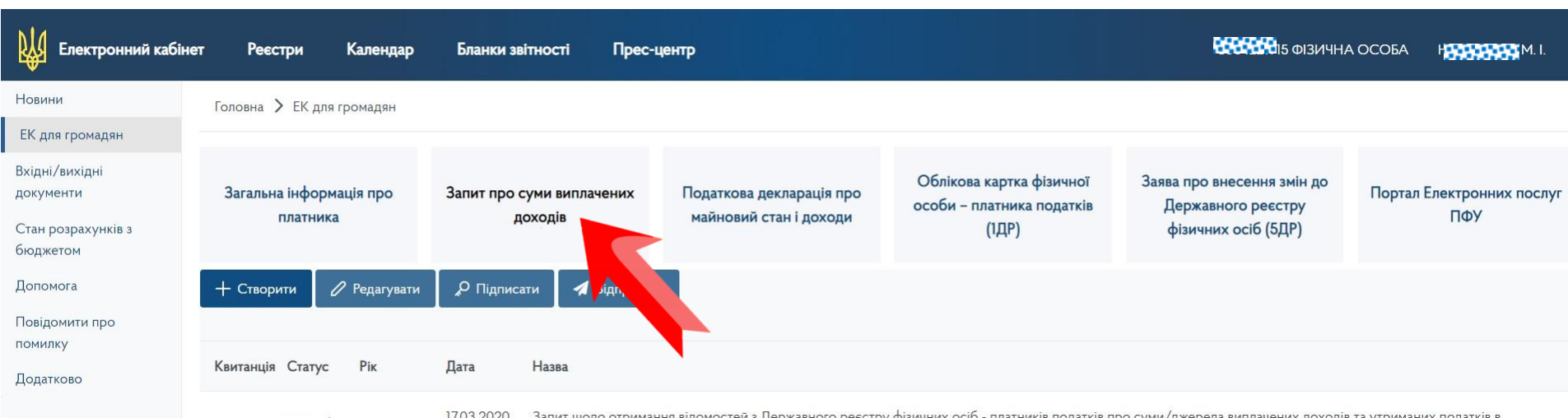
Below the form, a light green message box displays "Ключ успішно завантажено". At the very bottom, another light green box shows the owner information: "Власник: [masked] (09912273)" and "ЦСК: АЦСК АТ КБ «ПРИВАТБАНК»".

# КРОК № 5

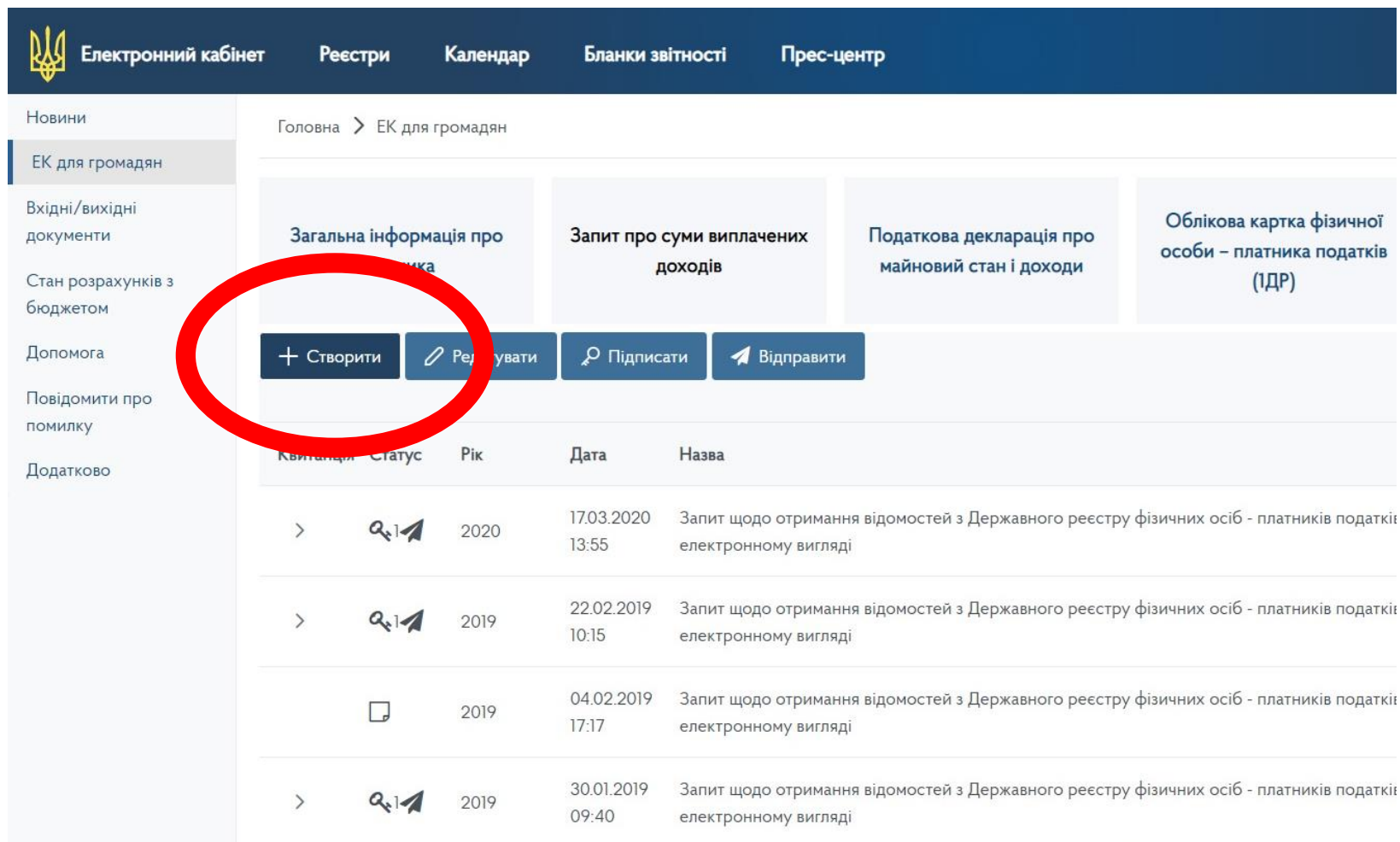
## Після ідентифікації оберіть розділ ЕК для громадян



## У цьому розділі натисніть Запит про суми виплачених доходів



## Натисніть кнопку "+ Створити"



The screenshot shows the 'Електронний кабінет' (Electronic Cabinet) interface. The top navigation bar includes 'Електронний кабінет', 'Реєстри', 'Календар', 'Бланки звітності', and 'Прес-центр'. The left sidebar contains a menu with items like 'Новини', 'ЕК для громадян', 'Вхідні/вихідні документи', 'Стан розрахунків з бюджетом', 'Допомога', 'Повідомити про помилку', and 'Додатково'. The main content area shows a breadcrumb 'Головна > ЕК для громадян' and four service cards: 'Загальна інформація про...', 'Запит про суми виплачених доходів', 'Податкова декларація про майновий стан і доходи', and 'Облікова картка фізичної особи - платника податків (ІДР)'. Below these cards is a row of action buttons: '+ Створити', 'Редагувати', 'Підписати', and 'Відправити'. The '+ Створити' button is circled in red. Below the buttons is a table with columns: 'Квитанція', 'Статус', 'Рік', 'Дата', and 'Назва'. The table contains four rows of data, each representing a request for information from the State Register of Physical Persons - Taxpayers of Income.

Квитанція	Статус	Рік	Дата	Назва
>	🔍➡	2020	17.03.2020 13:55	Запит щодо отримання відомостей з Державного реєстру фізичних осіб - платників податків електронному вигляді
>	🔍➡	2019	22.02.2019 10:15	Запит щодо отримання відомостей з Державного реєстру фізичних осіб - платників податків електронному вигляді
	📄	2019	04.02.2019 17:17	Запит щодо отримання відомостей з Державного реєстру фізичних осіб - платників податків електронному вигляді
>	🔍➡	2019	30.01.2019 09:40	Запит щодо отримання відомостей з Державного реєстру фізичних осіб - платників податків електронному вигляді

# КРОК № 7

## У формі Запиту заповніть всі реквізити

- Новини
- ЕК для громадян
- Вхідні/вихідні документи
- Стан розрахунків з бюджетом
- Допомога
- Повідомити про помилку
- Додатково

Головна > Введення звітності > Редагувати

📄 🗑️ ✖️ ✓ Перевірити ↻ Перерахунок ⬇️ Скачати 🗑️ Вилучити ⬆️ Завантажити ✓ Авто розрахунок ?

Головний документ    Додатки ▾

F1301802 Запит щодо отримання відомостей з Державного реєстру фізичних осіб - платників податків про суми/джерела виплачених доходів та утриманих податків в електронному вигляді

### Запит

щодо отримання відомостей з Державного реєстру фізичних осіб – платників податків про суми/джерела виплачених доходів та утриманих податків в електронному вигляді\*

Фізична особа – платник податків	<input type="text"/>	<input type="text"/>
	<input type="text"/>	Прізвище
	<input type="text"/>	<input type="text"/>
	<input type="text"/>	Ім'я
	<input type="text"/>	<input type="text"/>
	<input type="text"/>	По батькові
	<input type="text"/>	<input type="text"/>
	Податковий номер: реєстраційний номер облікової картки платника податків або серія (за наявності) та номер паспорта**	
Який перебуває на обліку	828	ГОЛОВНЕ УПРАВЛІННЯ ДПС У ЗАПОРІЗЬКІЙ ОБЛАСТІ, ВОЗНЕСЕНІВСЬКА ДЕРЖАВНА ПОДАТКОВА ІНСПЕКЦІЯ (ДНІПРОВСЬКИЙ РАЙОН М.ЗАПОРІЖЖЯ)
	Код	та назва територіального органу ДФС України
Електронна адреса	<input type="text"/>	<input type="text"/>
	<input type="text"/>	<input type="text"/>
	<input type="text"/>	Назва країни
	<input type="text"/>	ЗАПОРІЗЬКА



# КРОК № 8

## Після заповнення і перевірки реквізитів збережіть запит

Електронний кабінет Реєстри Календар Бланки звітності Прес-центр

ФІЗИЧНА ОСОБА

Новини  
ЕК для громадян  
Вхідні/вихідні документи  
Стан розрахунків з бюджетом  
Допомога  
Повідомити про помилку  
Додатково

Головна > Введення звітності > Редагувати

🔒 🗑️ ✖️ ✓ Перевірити ↻ Перерахунок ⬇️ Схачати 🗑️ Вилучити ⬆️ Завантажити ✓ Авто розрахунок ?

Головний документ Додатки ▾

F130... щодо отримання відомостей з Державного реєстру фізичних осіб - платників податків про суми/джерела виплачених доходів та утриманих податків в електронному вигляді

**Запит**  
щодо отримання відомостей з Державного реєстру фізичних осіб – платників податків про суми/джерела виплачених доходів та утриманих податків в електронному вигляді\*

Фізична особа – платник податків	Прізвище	
	Ім'я	
	По батькові	
	Податковий номер: реєстраційний номер облікової картки платника податків або серія (за наявності) та номер паспорта**	
Який перебуває на обліку	828	ГОЛОВНЕ УПРАВЛІННЯ ДПС У ЗАПОРІЗЬКІЙ ОБЛАСТІ, ВОЗНЕСЕНІВСЬКА ДЕРЖАВНА ПОДАТКОВА ІНСПЕКЦІЯ (ДНІПРОВСЬКИЙ РАЙОН М.ЗАПОРІЖЯ)
Електронна адреса	Код	та назва територіального органу ДФС України
		Назва країни
		ЗАПОРІЗЬКА



# КРОК № 9

## Підпишіть (за допомогою електронного ключа) та відправте запит

Головна > ЕК для громадян

Загальна інформація про  
платника

Запит про суми виплачених  
доходів

Податкова декларація про  
майновий стан і доходи

Облікова картка фізичної  
особи – платника податків  
(ІДР)

Заява про внесення змін до  
Державного реєстру  
фізичних осіб (ЄДР)

Портал Електронних п  
ПФУ

+ Створити

Редагувати

1

Підписати

Відправити

2

Квитанція	Статус	Рік	Дата	Назва
-----------	--------	-----	------	-------



2020

02.11.2020  
15:33

Запит щодо отримання відомостей з Державного реєстру фізичних осіб - платників податків про суми/джерела виплачених доходів та утриманих податків в електронному вигляді

**Увага,**  
**відомості про суми отриманих доходів**  
**та суми сплачених податків в**  
**електронному вигляді за останній**  
**звітний період (квартал) надаються**  
**через**  
**60 днів** після його закінчення.



# КРОК № 10

**Перевірте наявність запиту у каталозі відправлених документів, перейшовши за вкладкою "Відправлені документи"**

Електронний кабінет Реєстри Календар Бланки звітності Прес-центр

ФІЗИЧНА ОСОБА

Новини  
ЕК для громадян

Вхідні/вихідні документи  
Вхідні  
Вихідні документи

Стан розрахунків з бюджетом  
Допомога  
Повідомити про помилку  
Додатково

Головна > Вхідні/вихідні документи > Вхідні

Перегляд Вилучити

<input type="checkbox"/>	Дата	Час	Назва
<input type="checkbox"/>	17.0	3:59	Відомості з Державного реєстру фізичних осіб - платників податків про суми виплачених доходів та утриманих податків відповідь на запит у електронному вигляді[F1401802]
<input type="checkbox"/>	22.0	0:34	Відомості з Державного реєстру фізичних осіб - платників податків про суми виплачених доходів та утриманих податків відповідь на запит у електронному вигляді[F1401802]
<input type="checkbox"/>	20.0	0:00	Відомості з Державного реєстру фізичних осіб - платників податків про суми виплачених доходів та утриманих податків відповідь на запит у електронному вигляді[F1401802]
<input type="checkbox"/>	19.0	0:03	Відомості з Державного реєстру фізичних осіб - платників податків про суми виплачених доходів та утриманих податків відповідь на запит у електронному вигляді[F1401801]
<input type="checkbox"/>	16.0	0:13	Відомості з Державного реєстру фізичних осіб - платників податків про суми виплачених доходів та утриманих податків відповідь на запит у електронному вигляді[F1401801]

<< < 1 > >>

За результатами обробки запиту до особистого електронного кабінету платника податків надходить повідомлення **"Відомості з Державного реєстру фізичних осіб – платників податків про суми/джерела виплачених доходів..."**, яке можна переглянути, перейшовши за вкладкою "Вхідні документи".

Електронний кабінет Реєстри Календар Бланки звітності Прес-центр

ФІЗИЧНА ОСОБА

Новини  
ЕК для громадян  
Вхідні/вихідні документи  
Вхідні  
Вихідні документи  
Стан розрахунків з бюджетом  
Допомога  
Повідомити про помилку  
Поплатково

Головна > Вхідні/вихідні документи > Вхідні

Перегляд Вилучити

<input type="checkbox"/>	Дата	Тривалість	Назва
<input type="checkbox"/>	17.0	3:59	Відомості з Державного реєстру фізичних осіб - платників податків про суми виплачених доходів та утриманих податків відповідь на запит у електронному вигляді[F1401802]
<input type="checkbox"/>	22.0	0:34	Відомості з Державного реєстру фізичних осіб - платників податків про суми виплачених доходів та утриманих податків відповідь на запит у електронному вигляді[F1401802]
<input type="checkbox"/>	30.0	1:00	Відомості з Державного реєстру фізичних осіб - платників податків про суми виплачених доходів та утриманих податків відповідь на запит у електронному вигляді[F1401802]
<input type="checkbox"/>	19.0	?:03	Відомості з Державного реєстру фізичних осіб - платників податків про суми виплачених доходів та утриманих податків відповідь на запит у електронному вигляді[F1401801]

**Відповідь можна переглянути, скачати або роздрукувати.**

# В Електронному кабінеті розміщено розділ, який допоможе у користуванні сервісами.



Електронний кабінет

0.4.0

Пошук документів

Новини

ЕК для громадян

Вхідні/вихідні документи

Вхідні

Вихідні документи

Стан розрахунків бюджетом

Допомога

Повідомити про помилку

Додатково

ЗМІСТ:

Популярні запитання-відповіді (FAQ)

Нові можливості електронного кабінету

Вступ

Договір про визнання електронних документів

Вхід до приватної частини

ЕК для громадян

Введення звітності

Перегляд звітності

Реєстрація ПН/РК

Єдиний реєстр податкових накладних

Стан розрахунків з бюджетом

Система електронного адміністрування ПДВ

Моніторинг ПН/РК

Система електронного адміністрування реалізації пального

Облікові дані платника

Листування з ДПС

Вхідні/вихідні документи

Заяви, запити для отримання інформації

Експериментальний проект РРО

Опис API Електронного кабінету

Опис API доступу до реєстрів



v: latest

Документи » Заяви, запити для отримання інформації

## Заяви, запити для отримання інформації

Цей режим є прямим посиланням на підмножину звітів групи J13 або F13 в режимі Введення звітності та надає можливість створити найбільш популярні заяви і запити щодо отримання певної інформації від ДПС, в тому числі:

- Запит про суми виплачених доходів та утриманих податків з Державного реєстру фізичних осіб
- Запит про отримання витягу з реєстру платників податку на додану вартість (Форма № 1-3BP);
- Запит про отримання довідки з реєстру платників податку на додану вартість (Форма № 1-3ДР);
- Заява про видачу довідки про відсутність заборгованості з податків і зборів;
- Заява про внесення сільськогосподарського товаровиробника до Реєстру отримувачів бюджетної дотації (Форма № 1-РОБД);
- Заява про зняття сільськогосподарського товаровиробника з реєстрації як отримувача бюджетної дотації (Форма № 2-РОБД);
- Реєстраційна заява платника податку на додану вартість;
- Реєстраційна заява платника податку (Форма № 1-РН);
- Запит щодо стану окремого (електронного) рахунку платника акцизного податку з реалізації пального в СЕАРП;
- Повідомлення про об'єкти оподаткування або об'єкти, пов'язані з оподаткуванням або через які провадиться діяльність (Форма № 20-ОПП);
- Запит про надання витягу з реєстру платників акцизного податку з реалізації пального;
- Заява про реєстрацію платника акцизного податку з реалізації пального.

Послідовність роботи з документами (створення, редагування, підпис, надсилання, перегляд квитанцій та відповідей) описані в розділі Введення звітності.

Ви можете також переглянути відео-урок на прикладі створення Запиту про суми виплачених доходів та утриманих податків з Державного реєстру фізичних осіб в розділі Відеоуроки

Попередній

Далі